

VERMIETUNGEN

pact
ZOLLVEREIN



PACT

Zollverein, das Choreographische Zentrum NRW, ist Teil der 2001 zum Weltkulturerbe ernannten ehemaligen Zeche Zollverein, Essen. Die 1907 erbaute und in den Jahren 1999/2000 modernisierte Waschkaue, in der PACT beheimatet ist, befindet sich auf der Schachanlage 1/2/8. Bis zur Einstellung der Kohleförderung 1986 wurde die Brauseanlage von bis zu 3000 Bergarbeitern täglich benutzt.

Heute ist die vormalige Kaue nicht nur Proben- und Produktionsort für Tanz und Theater, sondern – mit Blick auf die einzelnen Künstler der verschiedenen Sparten – auch ein Ort des intensiven Diskurses und der Kommunikation: genauso, wie er es stets gewesen ist ...



Haupteingang


DAS HAUS ...

... verfügt insgesamt über zwei Bühnen, drei Studios sowie ein weiträumiges Foyer mit angeschlossenem Wintergarten und Terrasse. Ausreichend Platz also für Ihre Seminare, Tagungen, Empfänge, Präsentationen etc. Und da nicht der Weg das Ziel ist, sondern die Veranstaltung selbst, befinden sich die Parkplätze direkt am Haus. Dabei ist es vor allen Dingen das Nebeneinander zwischen originaler Substanz und moderner technischer Ausstattung, welches den Charakter der einzelnen Räume maßgeblich prägt.

Unser Team aus Bühnenmeistern und Projektleitung betreut Sie von der ersten Anfrage bis zur Durchführung Ihrer Veranstaltung. Sie haben immer einen Ansprechpartner vor Ort, professionelle technische und organisatorische Betreuung sind für uns selbstverständlich.



Rückseite



Studio 1

DIE GROSSE BÜHNE ...

(Gesamtfläche 528 m², Bühnenfläche 256 m²)

... bietet auf einer Tribüne Platz für ca. 300 Gäste. Die ursprüngliche Mannschaftsumkleide der Bergarbeiter ist der zentrale Veranstaltungsort bei PACT Zollverein und eignet sich für Produktpräsentationen, größere Tagungen, Kongresse oder Pressekonferenzen. Der Raum verfügt über eine moderne Licht- und Tonanlage, die speziell nach Ihren Wünschen eingerichtet wird.

Der Bühne vorgelagert ist das Kachelfoyer mit feinsinniger Originalsubstanz: Spiegel und Seifenschalen zeugen auch noch mehr als 20 Jahre nach Schließung der Zeche vom ursprünglichen Gebrauch der Räume. Die Größe der Bühne bestimmen dabei Sie: denn nicht immer benötigt man die komplette Raumtiefe von 16 Meter ... Die Bühne besitzt eine breite Fensterfront, die bei Bedarf vollständig abgedunkelt werden kann.



Große Bühne Zuschauerraum



Große Bühne



Kachelfoyer

KLEINE BÜHNE ...

Sie brauchen zusätzlichen Raum für Pressegespräche, Vorstandssitzungen, kleinere Workshops o. ä.? Die Kleine Bühne bietet Ihnen mit ihrer Größe von 158 m² die passenden Möglichkeiten dafür. Technik und Bestuhlung sind nicht fest installiert, sondern können je nach Bedarf flexibel eingesetzt werden. Die Kleine Bühne ist nicht nur der größte der drei Räume, sondern bietet durch das montierte Traversensystem auch die vielfältigsten technischen Möglichkeiten.



Kleine Bühne

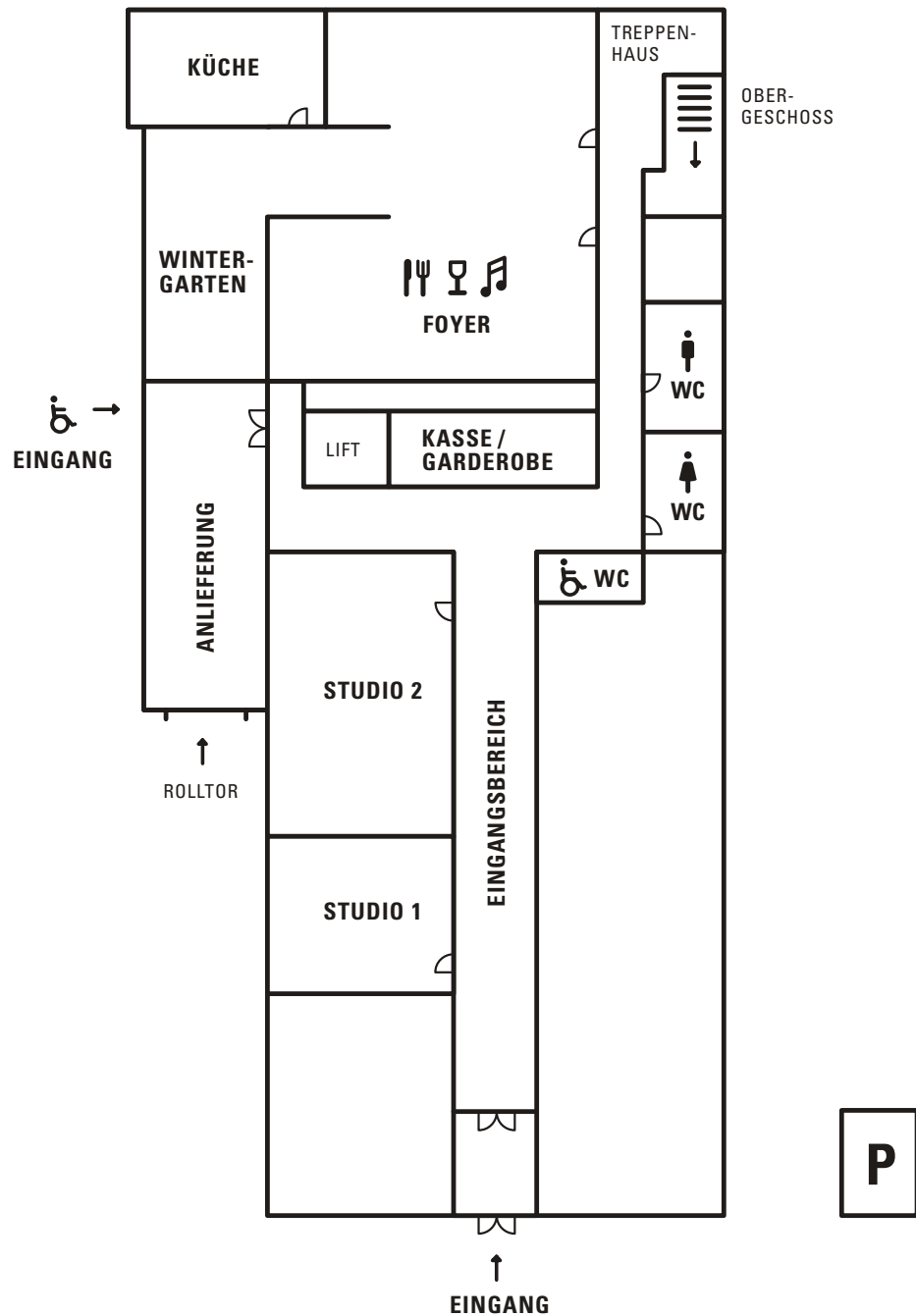
FOYER UND WINTERGARTEN

In der einstigen Lohnhalle und Steigerkaue befindet sich die ›Spielwiese‹ des Hauses: der Foyerbereich mit angeschlossener Gastronomie. Ob entspanntes ›Come together‹ oder festliches Dinner; ob Lounge oder Vortragsraum für Ihre Präsentationen: Der Bereich Foyer / Wintergarten ist flexibel einsetzbar und macht in allen Situationen eine gute Figur, begrenzt nur durch die eigene Phantasie ...

Punktuell platzierte Lichtakzente versetzen den weitestgehend weiß gekachelten Raum in die je gewünschte Stimmung. Besonders begehrt bei gutem Wetter: Der Schritt vor die Tür auf unsere Terrasse – direkt unter dem Förderturm von Schacht 1/2/8. Ein hochwertig ausgestatteter Theken- und Küchenbereich bietet (u. a. mit seinen zahlreichen Kühlmöglichkeiten) die nötige Infrastruktur für ein gelungenes Catering. Sie haben einen Gastronomen, mit dem Sie regelmäßig zusammenarbeiten? Kein Problem, bei uns entscheiden allein Sie, wer Ihnen das Wasser reichen darf ...



oben recht/links: Foyer unten links: Terrasse unten rechts: Wintergarten



RÄUME IM ERDGESCHOSS

STUDIO 1

63 m²

Das kleinste unter den drei Studios – mit Ballettstangen an den Raumseiten auch als kleines Tanzstudio nutzbar.

STUDIO 2

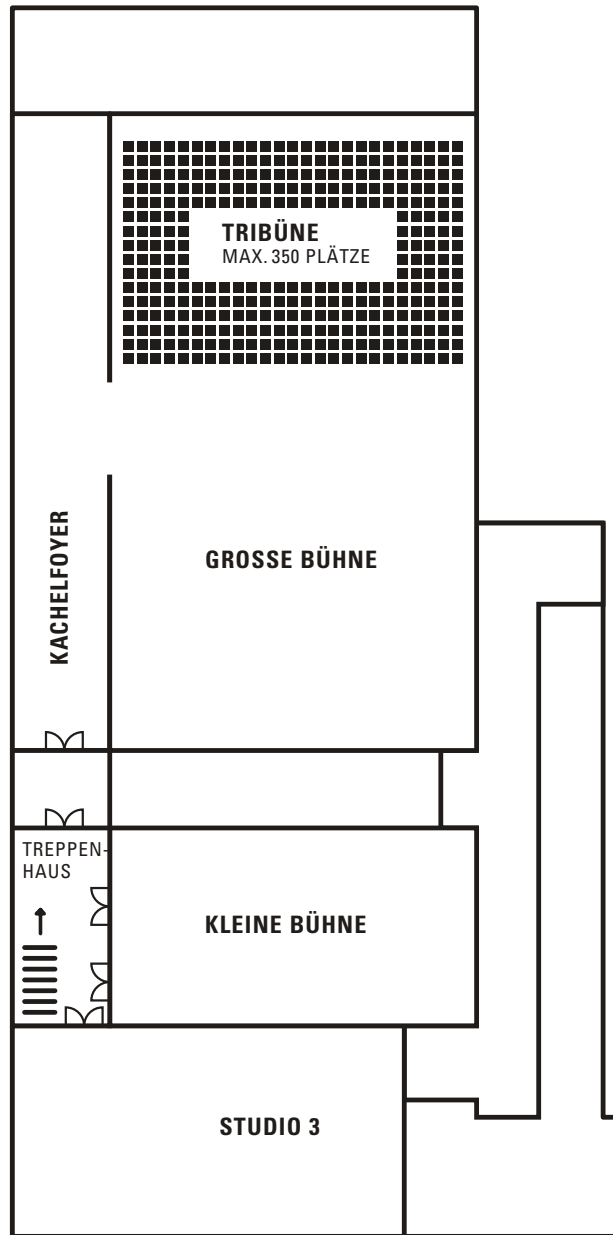
110 m²

Proben- und Produktionsraum, auch geeignet für Ausstellungen und Seminare

FOYER und WINTERGARTEN

312 m²

Gastronomie und Veranstaltungsraum bis 300 Personen



RÄUME IM OBERGESCHOSS

GROSSE BÜHNE

Raumbreite: 16,50 m / Raumlänge: 31 m

Bühnenfläche: 511,50 m²

Sitzplätze: max. 350 (montierte Tribüne)

KLEINE BÜHNE

Raumbreite: 10,60 m / Raumlänge: 16,50 m

Bühnenfläche: 175 m²

Sitzplätze: max. 99 (keine feste Bestuhlung)

STUDIO 3

172 m²

Proben- und Produktionsraum

KACHELFOYER

131 m²

Ausstellungs- und Veranstaltungsraum

KONTAKT / INFORMATION

PACT Zollverein

Wim May

Bullmannaue 20a

Schacht 1/2/8 Gebäude B45

45327 Essen

T 0201.289 47-14

F 0201.289 47-01

vermietung@pact-zollverein.de

